



ปัจจัยที่มีผลต่อตลาด

SET	SET50	SET100
1,576.73 +3.22	1,000.91 +2.72	2,248.07 +6.32

มูลค่าการซื้อขาย	หน่วย (ลบ.)
มูลค่าการซื้อขาย	35,778.22
สถาบัน	+632.49
บัญชีหลักทรัพย์	-1,176.57
ต่างประเทศ	+777.49
ในประเทศ	-233.41

P/E (เท่า)	P/BV (เท่า)	Dividend Yield (%)
16.33	1.91	3.07

ที่มา : www.set.or.th

ปัจจัยที่มีผลต่อตลาดวันนี้

(-/+) ตลาดต่างประเทศ DJIA -66.90, NASDAQ +23.06, S&P -2.63, FTSE -75.18, CAC +10.04 และ DAX -31.11

หลัง IMF ปรับลดคาดการณ์ GDP ของสหรัฐฯ ลง 0.2% และ 0.4% อยู่ที่ 2.1% ในปี'60 - 61 จากความไม่แน่นอนเกี่ยวกับช่วงเวลา และการเปลี่ยนแปลงนโยบายการคลังของรัฐบาลสหรัฐฯ ส่งผลให้เกิดความไม่เชื่อมั่นว่า ปธน. โดนัลด์ ทรัมป์ จะสามารถผลักดันมาตรการเศรษฐกิจให้ผ่านสภาองเกรสได้หรือไม่?

และยังได้รับปัจจัยลบจากยอดขายบ้านมือสอง - มิ.ย. ลดลง 1.8% MoM อยู่ที่ 5.52 ล้านยูนิต มากกว่าที่คาดว่าจะลดลง 1% จากราคาบ้านที่เพิ่มขึ้นสู่ระดับสูงสุดเป็นประวัติการณ์ หลังเกิดภาวะขาดแคลนบ้านในตลาด

อย่างไรก็ตาม Nasdaq ยังทำ New High จากการเข้าซื้อหุ้นกลุ่มเทคโนโลยี ก่อนที่จะเปิดเผยผลประกอบการในสัปดาห์นี้ ซึ่งรวมถึง อเมซอน เฟซบุ๊ก และอัลฟาเบต เป็นต้น

ขณะที่เฟดประชุม 25 - 26/7/60 ภายใต้คาดการณ์ว่าครั้งนี้อย่างอัตราดอกเบี้ย หลังปรับขึ้น 0.25% อยู่ที่ 1.00 - 1.25% เมื่อกลางเดือน มิ.ย. ที่ผ่านมา

ทางด้านตลาดหุ้นยุโรป ได้รับปัจจัยลบจากหุ้นบริษัทผลิตรถยนต์ของเยอรมนี หลังหน่วยงานต่อต้านการผูกขาดตลาดของคณะกรรมการยุโรป (EC) กำลังดำเนินการสอบสวนกรณีการสมรู้ร่วมคิดในการผูกขาดตลาดของ 3 บริษัทผลิตรถยนต์ยักษ์ใหญ่ของเยอรมนี ได้แก่ โฟล์คสวาเกน เดมเลอร์ และ BMW

ขณะที่ดัชนีผู้จัดการฝ่ายจัดซื้อ (PMI) รวมภาคการผลิตและบริการของยูโรโซน - ก.ค. อยู่ที่ 55.8 โดยปรับลดลงเป็นเดือนที่ 2 ติดต่อกัน และเป็นระดับต่ำสุดในรอบ 6 เดือน

ทิศทางตลาด

Sideway? โดยคาดยังมีความผันผวนในทิศทางเดียวกับตลาดต่างประเทศที่ไร้ทิศทาง มีทั้ง + / - ภายใต้ปัจจัยเดิมจากความกังวลต่อสถานการณ์ทางการเมืองของสหรัฐฯ ที่มีความไม่แน่นอน โดยเฉพาะความสามารถในการดำเนินนโยบายของ ปธน. ทรัมป์ ตามที่เคยหาเสียงไว้เพื่อกระตุ้นเศรษฐกิจ รวมถึงมาตรการปฏิรูปภาษี และภายใต้ประเด็นดังกล่าว ล่าสุด IMF ปรับลดคาดการณ์ GDP ของสหรัฐฯ ในปี'60 - 61 ลงมาอยู่ในระดับเดียวกันที่ 2.1% ขณะที่เฟดประชุม (25 - 26/7/60) แม้คาดในครั้งนี้จะยังคงอัตราดอกเบี้ยไว้ในระดับเดิม แต่คาดจะถูกกดดันจากแผนลดขนาดงบดุล (ปัจจุบันอยู่ที่ 4.5 ล้านล้าน USD) คาดเฟดประกาศในเดือนก.ย. นี้

ทางด้านราคาน้ำมัน ปรับเพิ่มขึ้น หลังการประชุมของ รมต.กระทรวงน้ำมันของประเทศผู้ผลิตน้ำมันทั้งโอเปกและนอกโอเปก ที่ยังคงมีความพยายามในการปรับลดปริมาณผลิต เพื่อกระตุ้นราคาน้ำมัน และพร้อมจะขยายระยะเวลาออกไปจากเดิมครบกำหนดมี.ค.'61 หากตลาดยังไม่สมดุล

ทางด้านประเด็นในประเทศ (+) แรงเก็งกำไรผลประกอบการ 2Q60 / เงินปันผล ถึงกลางเดือนส.ค.

(+) หุ้นในกลุ่มรับเหมาก่อสร้าง เช่น ITD, CK, STEC และ UNIQ เป็นต้น ที่คาดได้รับปัจจัยหนุนระยะกลาง - ยาว จากความคืบหน้าที่มีตามลำดับในการทยอยเปิดประมูลโครงการต่างๆ โดยเฉพาะรถไฟฟ้าทางคู่เส้นทางหัวหิน - ประจวบฯ ที่จะมีการเปิดของราคาในวันที่ 27/7/60 นี้

(+/-) Fund Flow ยังมีความผันผวนจากแรงซื้อ/ขายสุทธิ สลับกัน และติดตามค่าเงินบาท ซึ่งยังคงแข็งต่อเนื่องในรอบเกือบ 2 ปี โดยเคลื่อนไหวบริเวณ 33.42 - 33.44 บาท หลังคาดการณ์เฟดอาจจะลดขึ้นอัตราดอกเบี้ยจากก่อนหน้าคาดเฟดจะพิจารณาขึ้นอีก 1 ครั้งในช่วงเวลาที่เหลือของปีนี้ รวมถึงความไม่แน่นอนสถานการณ์การเมืองของสหรัฐฯ และภายใต้เงินบาทที่แข็งค่า คาดส่งผลกระทบต่อหุ้นในกลุ่มส่งออก

และยังแนะนำ

- (1) กลุ่มอาหาร ได้รับประโยชน์จากการส่งออกที่เพิ่มขึ้น เช่น CBG เป็นต้น
- (2) กลุ่มธนาคาร ได้รับประโยชน์จากการฟื้นตัวของเศรษฐกิจไทยปี '60 เช่น KBANK เป็นต้น ขณะที่แนะนำ NPL ผ่านจุดสูงสุด?
- (3) กลุ่มปิโตรเคมี ได้รับประโยชน์จากผลการดำเนินงานที่ยังคงแข็งแกร่ง เช่น IVL และ PTTGC เป็นต้น



ราคาน้ำมันดิบ (NYMEX) ส่งมอบเดือน ก.ย. +US\$0.57 อยู่ที่ US\$46.34 ต่อบาร์เรล หลังการประชุมของรัฐมนตรีพลังงานจาก 5 ชาติของกลุ่มโอเปก วานนี้ (1) ไนจีเรีย ซึ่งก่อนหน้านี้ได้รับการยกเว้นจากการเข้าร่วมข้อตกลงปรับลดกำลังการผลิตน้ำมัน จะเข้าร่วมการปรับลดกำลังการผลิตจากระดับ 1.8 ล้านบาร์เรล/วัน หากมีการผลิตน้ำมันอย่างมีเสถียรภาพที่ระดับดังกล่าว จากปัจจุบันซึ่งมีการผลิตน้ำมันที่ระดับ 1.7 ล้านบาร์เรล/วัน อย่างไรก็ตามยังไม่ได้รับกรอบเวลาในการปรับลดกำลังการผลิตของไนจีเรีย และ (2) ซาอุดีอาระเบีย ซึ่งเป็นผู้ส่งออกน้ำมันรายใหญ่ของโลก ตกลงจำกัดการส่งออกน้ำมันไว้ที่ 6.6 ล้านบาร์เรลต่อวัน

ขณะที่โอเปกอาจจะจัดการประชุมฉุกเฉิน รวมถึงไนจีเรีย และอาจประกาศขยายเวลาปรับลดกำลังการผลิตออกไปเกินกว่าเดือนมี.ค.'61 หากตลาดยังคงไม่มีความสมดุล

ราคาทองคำ (COMEX) ส่งมอบเดือน ส.ค. -US\$0.6 อยู่ที่ US\$ 1,254.3 ต่อออนซ์ หลังเงินสหรัฐฯ แข็งค่าขึ้น จากตัวเลขการผลิตและบริการที่แข็งแกร่ง ขณะที่อยู่ระหว่างรอการประชุมเฟด 25 - 26/7/60

(+) เม็ดเงินลงทุนจากต่างประเทศสุทธิ +777 ล้านบาท สะสม YTD +17,473 ล้านบาท (ปี'57 และ 58 ยอดขายสุทธิสะสม 36,173 ล้านบาท และ 154,346 ล้านบาท ตามลำดับ ขณะที่ปี'59 ซ้ำสุทธิสะสม 77,927 ล้านบาท)

ประเด็นที่ต้องติดตาม 25 - 28 ก.ค. 2560

25/7/60 สหรัฐฯ เปิดเผย

- (1) ราคาบ้านในสหรัฐฯเดือนพ.ค.
- (2) ดัชนีความเชื่อมั่นผู้บริโภคสหรัฐฯเดือนก.ค.
- (3) เฟด เริ่มการประชุมกำหนดนโยบายการเงินวันแรก

26/7/60 สหรัฐฯ เปิดเผย

- (1) ยอดขายบ้านใหม่เดือนมิ.ย.
- (2) สต็อกน้ำมัน
- (3) เฟด ประกาศมติการประชุมกำหนดนโยบายการเงิน

27/7/60 สหรัฐฯ เปิดเผย

- (1) ยอดสั่งซื้อสินค้าคงทนเดือนมิ.ย.
- (2) ผู้ซื้อรับสวัสดิการว่างงาน
- (3) ดัชนีกิจกรรมการผลิตทั่วประเทศ (National Activity Index) เดือนมิ.ย.

28/7/60 สหรัฐฯ เปิดเผย

- (1) ดัชนีต้นทุนการจ้างงาน - 2Q/60
- (2) ประมาณการครั้งแรก GDP - 2Q/60

(4) กลุ่มวัสดุก่อสร้าง คาดได้รับประโยชน์เนื่องจากส่วนต่างผลิตภัณฑ์ที่สูงขึ้น และความต้องการในประเทศที่คึกคักขึ้น เช่น SCC

(5) กลุ่มรับเหมาก่อสร้าง คาดได้รับประโยชน์จากงานภาคเอกชนที่เข้ามาต่อเนื่อง เช่น CK, STEC และ UNIQ เป็นต้น

(6) กลุ่มพลังงาน เช่น TOP และ SPRC แนวโน้มผลการดำเนินงานดี ค่าการกลั่นปรับตัวสูงขึ้น

(7) กลุ่มสื่อและสิ่งพิมพ์ โดยบริษัทที่ได้รับประโยชน์จากค่าโฆษณาที่คาดว่าจะฟื้นตัวต่อเนื่องในช่วง 2Q/60 และเรตติ้งที่อยู่ในอันดับต้นๆ เช่น MONO, WORK

(8) กลุ่มขนส่ง ยังได้รับผลดีจากการท่องเที่ยวที่มีแนวโน้มฟื้นตัวในช่วง 2Q/60 เช่น AOT

ผลตอบแทนพันธบัตรสหรัฐฯ 10 ปี +0.02 อยู่ที่ 2.25%

(ระดับสูงสุด 3.77% เมื่อ กพ.'54)

ดัชนีความเสี่ยง (VIX) +0.07 อยู่ที่ 9.43

หุ้นแนะนำ : LIT

นักวิเคราะห์ : จิตรลดา เลขापັນท์ โทร. 02-684-8788



หุ้นแนะนำ

LIT : แนวโน้ม 2Q/60 เติบโตต่อเนื่องจาก 1Q/60

- LIT มีลูกค้าหลักเป็น SME ที่รับงานรัฐ และมีผลิตภัณฑ์รองรับความต้องการลูกค้าทุกชั้นตอน ตั้งแต่ (1) Bid Bond สำหรับเริ่มการประมูล (2) Project Finance/Trade Finance หลังชนะการประมูล เพื่อซื้อสินค้ามาทำงาน และ (3) สินเชื่อ Factoring รองรับความต้องการเงินทุนหลังส่งมอบงานให้รัฐ ซึ่ง LIT สามารถสร้าง Value Add ได้ตั้งแต่เริ่มต้นจนถึงปลายของ Supply Chain
- แนวโน้ม 2Q/60 เติบโตต่อเนื่องจาก 1Q/60 จากความสามารถในการปล่อยกู้เพิ่มต่อเนื่อง ล่าสุดอีกประมาณ 290 ล้านบาท (จากก่อนหน้า 447 ล้านบาท) คาดสามารถรับรู้เต็มที่ใน 2H/60 ทำให้คาดผลการดำเนินงาน 2H/60 มีแนวโน้มดีกว่า 1H/60
- คาดกำไรสุทธิปี'60 ที่ 144 ล้านบาท เติบโต 43% จาก (1)โครงการลงทุนโครงสร้างพื้นฐานของรัฐบาลช่วยกระตุ้นความต้องการสินเชื่อ (2) การเข้มงวดสินเชื่อของธนาคาร โดยเฉพาะสินเชื่อ SME ซึ่งเป็นลูกค้าเป้าหมายของ LIT รวมถึงการประมูลงานภาครัฐที่เปลี่ยนจาก E-Auction เป็น E-Bidding ช่วยให้ SME มีโอกาสได้งานรัฐมากขึ้น (3) การปรับ Product MIX หันไปเพิ่มสัดส่วนสินเชื่อกลางหน้าที่ให้ Yield สูงกว่า เช่น Project Finance ให้ Yield เฉลี่ย 16 - 18% ต่อปี สูงกว่าสินเชื่อต้นน้ำ เช่น Factoring ซึ่งให้ Yield เฉลี่ยเพียง 10 - 14% และ (4) ต้นทุนการเงิน (CoF) ปรับตัวลดลงหลังออก LIT-W1 นอกจากนี้ยังช่วยลดแรงกดดันจากดอกเบี้ยขาขึ้น
- ประเมินราคาเป้าหมายปี'60 ที่ 15.30 บาท



Financial Summary	2558	2559	2560F	2561F
Net Profit (Btmn)	70.45	100.66	144.82	203.74
EPS (Bt)	0.35	0.50	0.61	0.81
Growth (%)	47.36%	42.89%	43.87%	40.69%
BV (Bt)	2.06	2.38	4.22	4.61
Dividend (Bt)	0.18	0.11	0.31	0.40
PE (x)	22.86	23.84	19.56	14.84
PBV (x)	3.89	5.04	2.84	2.60
Dividend Yield (%)	2.25	0.93	2.56	3.37
ROAA(%)	6.93%	6.36%	6.27%	6.55%
ROAE(%)	18.16%	22.70%	19.68%	18.88%

ที่มา : LIT และประมาณการโดย AIRA



ที่มา : BIZNEWS



หุ้นในข่าว (ทันหุ้น 25/7/2560)

SUPER จ่อยื่นไฟลิ่งส.ค.นี้ ตั้งอินฟราซัพพอร์ตหมื่นล้าน ลุ้น 31 ก.ค.นี้ ผู้ถือหุ้นไฟเขียวตลอด W4

“SUPER” เดินหน้าตั้งอินฟราสตรัคเจอร์펀ด์มูลค่า 10,000 ล้านบาท เล็งยื่นไฟลิ่งปลายเดือน ส.ค.นี้ การันตีตั้งกองทุน ได้ปลายปีนี้ พร้อมขงที่ประชุมวิสามัญผู้ถือหุ้น 31 ก.ค.นี้ ไฟเขียวออก SUPER-W4 ย้ำเป้ารายได้ปีนี้ 9,000-10,000 ล้านบาท

ข้อมูล Consensus (www.settrade.com) : ราคาเป้าหมายเฉลี่ย - บาท

D แฉม Q2 สวย! ลุ้นกำไรโต 18% ครึ่งหลังไฮซีซั่น

“D” ส่งซิก Q2 สวย ลั่นครึ่งปีหลังโตรับไฮซีซั่น ย้ำเป้ารายได้ปีนี้พุ่ง 10-15% เล็งขยายเพิ่มอีก 2 สาขา พร้อมรับอานิสงส์ ครม.ขยายวีซ่าต่างชาติ19 ประเทศหนุนลูกค้าเพิ่ม โบรคกาด Q2 กำไร 11 ล้านบาท โต 18% เซียร์ “ซี้อ” ราคาเป้า 9.50 บาท

ข้อมูล Consensus (www.settrade.com) : ราคาเป้าหมายเฉลี่ย 10.50 บาท

UNIQ เต็มลุ้น Q2 โต 11% โขว์กำไรสุทธิ 200 ล้าน

“UNIQ” ผลงานเด่น ลุ้นไตรมาส 2/60 กำไรสุทธิ 200 ล้านบาท โต 11% รับแรงหนุนทยอยส่งมอบงานรถไฟฟ้าสายสีแดง-สีเขียวก่อน ขยายซี้อครึ่งปีหลังโกยงานเข้าพอร์ตอีกหมื่นล้านบาท เซียร์ “ซี้อ” ให้ราคาเป้าหมาย 25.50 บาท

ข้อมูล Consensus (www.settrade.com) : ราคาเป้าหมายเฉลี่ย 22.10 บาท

PTT ขายโครงการพีทีทีจีไอโปร่งใส PTTGC แต่งตั้ง5แบงก์ ขายหุ้นกู้1หมื่นล้าน

PTT ยืนยันกระบวนการขายโครงการของ “พีทีทีจีไอ” มีความโปร่งใส-มูลค่าขายถูกต้อง ฟาก PTTGC แต่งตั้ง 5 แบงก์เป็นผู้จัดการการ จัดจำหน่ายหุ้นกู้มูลค่ารวม 10,000 ล้านบาท

ข้อมูล Consensus (www.settrade.com) : ราคาเป้าหมายเฉลี่ย 399.00 บาท

SPCG โหมยอดขายโซลาร์รูฟ ร่วมงานโฮมโปรฯ 21-30 ก.ค.นี้

“เอสพีซีจี” โหมยอดขายโซลาร์รูฟ ในงาน “โฮมโปรแฟร์” ระหว่างวันที่ 21-30 ก.ค.นี้ ณ อิมแพค เมืองทองธานี ฮอลล์ 5-8 จัดโปรโมชันราคาพิเศษให้กับลูกค้า การันตีช่วยลดต้นทุนดำเนินงานหนุนกำไรเพิ่ม พร้อมเชิญชวนมาใช้พลังงานทดแทนให้มากขึ้น

ข้อมูล Consensus (www.settrade.com) : ราคาเป้าหมายเฉลี่ย 23.00 บาท

TWPC วางเป้าผลงานโต ลุยส่งอาหารสำเร็จรูป บุกดตลาดยุโรป-อเมริกา

TWPC ส่ง “อาหารสำเร็จรูปพร้อมปรุง” บุกดตลาดอเมริกา-ยุโรป ฟากธุรกิจมันสำปะหลังโตมากในจีน ช่วยหนุนผลงานโตต่อเนื่อง ด้านโบรคก เซียร์ “ซี้อ” ราคาเป้าหมาย 11.50 บาท

ข้อมูล Consensus (www.settrade.com) : ราคาเป้าหมายเฉลี่ย - บาท



Equity Market

	COUNTRIES	Day (Million\$)	%DOD	WTD (Million\$)	MTD (Million\$)	YTD (Million\$)	AS OF
ASIAN	India	(15.85)	-158.31%	286.23	222.09	8728.41	7/21/2017
	Indonesia	(24.12)	26.63%	(24.12)	(686.45)	617.49	7/24/2017
	Japan	3030.30	n.a.	3030.30	2723.90	5015.60	7/14/2017
	Pakistan	(0.64)	-357.14%	(0.64)	(7.50)	(345.29)	7/24/2017
	Philippines	1.58	19.03%	1.58	(9.64)	398.43	7/24/2017
	S. Korea	(65.82)	53.79%	(208.27)	1191.85	10202.60	7/25/2017
	Sri Lanka	1.30	n.a.	1.30	18.10	163.70	7/24/2017
	Taiwan	65.26	146.37%	65.26	180.99	9204.70	7/24/2017
	Thailand	23.24	241.79%	23.24	118.42	511.78	7/24/2017
	Vietnam	8.24	209.77%	8.24	32.47	438.59	7/24/2017
	Abu Dhabi	(0.43)	-258.33%	(0.54)	0.96	469.81	7/24/2017
	Dubai	6.43	61.15%	10.42	(19.54)	(141.85)	7/24/2017
	Qatar	2.03	134.12%	2.03	61.78	734.49	7/23/2017

Fixed Income Market

	Countries	Day - 1 (M\$)	Day (M\$)	WTD (M\$)	MTD (M\$)	QTD (M\$)	YTD (M\$)	AS OF
ASIAN	India	(177.60)	185.15	369.64	1996.15	1996.15	16612.90	7/21/2017
	Indonesia	274.19	286.42	726.77	85.24	85.24	8008.65	7/21/2017
	Japan			3688.53	3681.87	3681.87	20605.70	7/21/2017
	Malaysia				(211.01)	3152.22	(4187.31)	6/30/2017
	Philippines				(60.16)	(221.93)	356.35	5/31/2017
	S. Korea	109.05	102.71	102.71	4007.23	4007.23	27088.40	7/24/2017
	Thailand	(44.57)	70.72	70.72	(439.96)	(439.96)	4052.29	7/24/2017

ASIA	Headline Inflation (%)	Policy Rate (%)	G-10	Headline Inflation (%)	Policy Rate (%)	BRICS	Headline Inflation (%)	Policy Rate (%)
China	1.50	4.40	US	1.60	1.30	Brazil	3.60	10.30
Hong Kong	1.90	1.50	EURO	1.40	0.0	Russia	4.40	9.00
India	1.50	6.30	Japan	0.40	0.10	India	1.50	6.30
Indonesia	4.40	4.80	UK	2.60	0.30	China	1.50	4.40
Malaysia	3.60	3.00	Canada	1.30	0.80	S.Africa	5.10	6.80
Pakistan	3.90	6.30	Australia	2.10	1.50			
Philippines	2.80	3.00	New Zealand	1.70	1.80			
Singapore	1.40	--	Switzerland	0.20	(0.80)			
S.Korea	1.90	1.30	Denmark	0.60	0.10			
Taiwan	1.00	1.40	Norway	1.90	0.50			
Thailand	-0.10	1.50	Sweden	1.70	(0.50)			
Vietnam	2.50	9.00						

รายงานฉบับนี้จัดทำในนามของบริษัทหลักทรัพย์ ไอรา จำกัด (มหาชน) ("ไอรา") เพื่อเป็นข้อมูลให้กับลูกค้าของไอราเท่านั้นมิได้เป็นการชี้นำหรือเสนอแนะหรือเชิญชวน เพื่อการซื้อหรือขายหลักทรัพย์ใดๆ ผู้อ่านควรตัดสินใจซื้อหรือขายหลักทรัพย์ โดยใช้วิจารณญาณของตนเอง ไอรา รวมทั้ง พนักงานของบริษัท ปราศจากความรับผิดชอบต่อความเสียหายที่เกิดจากการใช้ข้อมูลในรายงานนี้ไม่ว่าทางตรงหรือทางอ้อม ทั้งนี้การตีความหรือการตีความข้อมูลในรายงานนี้ ไอรา และ/หรือ กรรมการบริษัท, พนักงานที่เกี่ยวข้องอาจมีความสัมพันธ์กับหรืออาจให้บริการทางธุรกิจกับบริษัทและ/หรือ บริษัทที่เกี่ยวข้องกับไอรา ไอราอาจมีส่วนเกี่ยวข้องในการเปลี่ยนแปลงความคิดเห็น หรือข้อมูลโดยไม่ต้องแจ้งล่วงหน้า เอกสารฉบับนี้จัดทำในไอราเท่านั้น มิได้จัดทำขึ้น สำหรับการส่งเสริมการขายในหนังสือพิมพ์ หรือสื่ออื่นๆ แต่อย่างไรก็ตาม



Corporate Governance Rating (CG Score)








AMATA, AOT, BAFS, BAY, BCP, BIGC, BTS, BWG, CK, CPF, CPN, CSL, DELTA, DEMCO, DRT, DTAC, DTC, EASTW, EGCO, GFPT, GPSC, GRAMMY, HANA, HMPRO, INTUCH, IRPC, IVL, KBANK, KCE, KKP, KTB, KTC, LHBANK, LPN, MBK, MCOT, MINT, MONO, NKI, NYT, OTO, PHOL, PPS, PSL, PTT, PTTEP, PTTGC, QH, QTC, RATCH, SAMART, SAMTEL, SAT, SC, SCB, SCC, SCCC, SE-ED, SIM, SITHAI, SNC, SPALI, SSSC, STEC, SVI, TCAP, THCOM, TISCO, TKT, TMB, TNDT, TOP, TSC, TTCL, TU, UV, VGI, WACOAL, WAVE



2S, AAV, ACAP, ADVANC, AGE, AH, AHC, AKP, ALUCON, AMANAH, ANAN, AP, APCO, APCS, ARIP, ASIA, ASIMAR, ASK, ASP, AUCT, AYUD, BANPU, BBL, BDMS, BEM, BFIT, BLA, BOL, BROOK, CEN, CENTEL, CFRESH, CGH, CHG, CHO, CHOW, CI, CIMBT, CKP, CM, CNS, CNT, COL, CPI, DCC, EA, ECF, EE, ERW, FORTH, FPI, GBX, GC, GCAP, GL, GLOBAL, GLOW, GUNKUL, HOTPOT, HYDRO, ICC, ICHI, IFEC, INET, IRC, JSP, K, KSL, KTIS, L&E, LANNA, LH, LHK, LOXLEY, LRH, LST, M, MACO, MALEE, MBKET, MC, MEGA, MFC, MOONG, MSC, MTI, MTLs, NCH, NOBLE, NSI, NTV, OCC, OGC, OISHI, ORI, PACE, PAP, PB, PCSGH, PDI, PE, PG, PJW, PLANB, PM, PPP, PR, PRANDA, PREB, PRG, PRINC, PT, PTG, PYLON, Q-CON, RICHY, ROBINS, RS, RWI, S, S&J, SABINA, SALEE, SAMCO, SCG, SEAFCO, SFP, SIAM, SINGER, SIS, SMK, SMPC, SMT, SNP, SPI, SPPT, SPRC, SR, SSF, SST, STA, SUSCO, SUTHA, SWC, SYMC, SYNEX, SYNTEC, TAE, TAKUNI, TASCO, TBSP, TCC, TF, TFI, TGCI, THAI, THANA, THANI, THIP, THRE, THREL, TICON, TIPCO, TK, TKS, TMC, TMI, TMILL, TMT, TNITY, TNL, TOG, TPCORP, TRC, TRU, TRUE, TSE, TSR, TSTE, TSTH, TTA, TTW, TVD, TVO, TWPC, UAC, UP, UPF, VIH, VNT, WINNER, YUASA, ZMICO



AEC, AEONTS, AF, AIRA, AIT, AJ, AKR, AMARIN, AMATAV, AMC, APURE, AQUA, ARROW, AS, BA, BEAUTY, BEC, BH, BIG, BJC, BJCHI, BKD, BR, BROCK, BRR, BTNC, CBG, CGD, CHARAN, CITY, CMR, COLOR, COM7, CPL, CSC, CSP, CSR, CSS, CTW, DCON, DIMET, DNA, EARTH, EASON, ECL, EFORL, EPCO, EPG, ESSO, FE, FER, FOCUS, FSMART, FSS, FVC, GEL, GIFT, GLAND, GOLD, GSTEL, GYT, HPT, HTC, HTECH, IFS, IHL, ILINK, INSURE, IRCP, IT, ITD, J, JMART, JMT, JUBILE, JWD, KASET, KBS, KCAR, KGI, KKC, KOOL, KWC, KYE, LALIN, LPH, MAJOR, MAKRO, MATCH, MATI, M-CHAI, MDX, MFEC, MJD, MK, MODERN, MPG, NC, NCL, NDR, NEP, NOK, NUSA, PATO, PCA, PDG, PF, PICO, PIMO, PL, PLAT, PLE, PMTA, PPM, PRIN, PSTC, QLT, RCI, RCL, RICH, RML, RPC, SANKO, SAPPE, SAWAD, SCI, SCN, SCP, SEAOL, SENA, SIRI, SKR, SLP, SMIT, SORKON, SPA, SPC, SPCG, SPVI, SSC, STANLY, STPI, SUC, TACC, TCCC, TCMC, TEAM, TFD, TFG, TIC, TIW, TKN, TLUXE, TMD, TNP, TOPP, TPA, TPAC, TPCH, TPIPL, TPOLY, TRITN, TRT, TTI, TVI, TWP, U, UBIS, UMI, UPOIC, UT, UWC, VIBHA, VPO, VTE, WICE, WIJK, WIN, XO

Score Range	Number of Logo	Description
90 - 100		Excellent
80 - 89		Very Good
70 - 79		Good
60 - 69		Satisfactory
50 - 59		Pass

ที่มา : www.sec.or.th (ข้อมูล ณ วันที่ 01/02/60)

หมายเหตุ : ข้อมูล CG Score ประจำปี 2559 จากสมาคมส่งเสริมสถาบันกรรมการบริษัทไทย



Collective Action Coalition against corruption (CAC) หรือ โครงการแนวร่วมปฏิบัติของภาคเอกชนไทยในการต่อต้านการทุจริต

ได้รับการรับรอง CAC :

ADVANC, AKP, AMANAH, ASP, AYUD, BAFS, BANPU, BAY, BBL, BCP, BKI, BLA, BTS, BWG, CENTEL, CFRESH, CIMBT, CNS, CPI, CPN, CSL, DCC, DEMCO, DIMET, DRT, DTAC, DTC, EASTW, ECL, EGCO, ERW, FE, FSS, GBX, GCAP, GLOW, HANA, HTC, ICC, IFEC, INTUCH, IRPC, IVL, KABNK, KCE, KGI, KKP, KTB, KTC, LANNA, LHBANK, LHK, MBK, MBKET, MFC, MINT, MONO, MOONG, MSC, MTI, NKI, NSI, OCEAN, PB, PE, PG, PHOL, PM, PPP, PPS, PR, PSL, PT, PTG, PTT, PTTEP, PTTGC, Q-CON, QLT, RATCH, S & J, SABINA, SAT, SCB, SCC, SCG, SINGER, SIS, SMPC, SNC, SNP, SPC, SPC, SPI, SSF, SSI, SSSC, SVI, TCAP, TCMC, TF, TGCI, THAINI, THCOM, THRE, THREL, TIPCO, TISCO, TMB, TMD, TNITY, TNL, TOG, TOP, TPCORP, TSC, TSTH, TTCL, TVI, WACOAL

ได้ประกาศเจตนารมณ์เข้าร่วม CAC :

2S, A, ABC, ABICO, ACAP, AEC, AF, AGE, AH, AI, AIE, AIRA, ALUCON, AMARIN, AMATA, ANAN, AOT, AP, APCO, APCS, APURE, AQUA, AS, ASIA, ASIAN, ASIMAR, ASK, BCH, BEAUTY, BFIT, BH, BIGC, BH, BIGC, BJCHI, BLAND, BROCK, BROOK, BRR, BSBM, BTNC, CEN, CGH, CHARAN, CHO, CHOTI, CHOW, CI, CM, COL, CPALL, CPF, CPL, CSC, CSR, CSS, DELTA, DNA, EA, ECF, EE, EFORL, EPCO, ESTAR, EVER, FC, FER, FNS, FPI, FSMART, FVC, GC, GEL, GFPT, GIFT, GLOBAL, GPSC, GREEN, GUNKUL, HMPRO, HOTPOT, ICHI, IEC, IFS, ILINK, INET, INOX, INSURE, IRC, J, JAS, JMART, JMT, JTS, JUBILE, JUTHA, K, KASET, KBS, KC, KCAR, KSL, KTECH, KYE, L & E, LALIN, LPN, LRH, LTX, LVT, M, MAKRO, MALEE, MBAX, MC, MCOT, MEGA, MFEC, MIDA, MILL, MJD, MK, ML, MPG, MTL, NBC, NCH, NCL, NDR, NINE, NMG, NNCL, NPP, NTV, NUSA, OCC, OGC, PACE, PAF, PCA, PCSGH, PDG, PDI, PIMO, PK, PLANB, PLAT, PRANDA, PREB, PRG, PRINC, PSTC, PYLON, QH, RML, ROBINS, ROCK, ROH, ROJNA, RP, RWI, SAMCO, SANKO, SAUCE, SC, SCCC, SCN, SEAOL, SE-ED, SENA, SGP, SITHAI, SKR, SMIT, SMK, SORKON, SPACK, SPALI, SPCG, SPPT, SPRC, SR, SRICHA, STA, STANLY, SUPER, SUSCO, SYMC, SYNEX, SYNTEC, TAE, TAKUNI, TASCO, TBSP, TEAM, TFG, TFI, THAI, TIC, TICON, TIP, TKT, TLUXE, TMC, TMI, TMILL, TMT, TPA, TPP, TRT, TRU, TRUE, TSE, TSI, TSTE, TTW, TU, TVD, TVO, TVT, TWPC, U, UBIS, UKEM, UNIQ, UOBKH, UREKA, UWC, VGI, VIBHA, VNG, VNT, WAVE, WHA, WICE, WIJK, WIN, XO, ZMICO

ที่มา : www.sec.or.th (ข้อมูล ณ วันที่ 27/01/60)

หมายเหตุ : ข้อมูลบริษัทที่เข้าร่วมโครงการแนวร่วมปฏิบัติของภาคเอกชนไทยในการต่อต้านการทุจริต (Thai CAC) จากสมาคมส่งเสริมสถาบันกรรมการบริษัทไทย



Annual General Meeting : AGM LEVEL



บริษัทที่ได้คะแนน AGM Checklist 100 ได้แก่

ADVANC, AHC, AIRA, AJ, ALUCON, AMATA, ANAN, AQUA, ASP, AYUD, BAFS, BAY, BBL, BCH, BDMS, BIGC, BJCHI, BKI, BROOK, BRR, CFRESH, CHO, CK, CM, CSL, DCC, DELTA, DRT, EASTW, ECF, EGCO, ESSO, FORTH, GC, GFPT, GJS, GLOBAL, GOLD, GPSC, GRAMMY, GSTEL, HANA, HMPRO, HYDRO, ICC, IHL, INTUCH, IRPC, ITD, IVL, JMART, JSP, KASET, KBANK, KCE, KKP, KTB, KTIS, L&E, LANNA, LHBANK, LIT, LOXLEY, LPN, MACO, MBK, MONO, MPIC, NBC, NCH, NTV, NYT, OCC, OCEAN, OGC, PACE, PAP, PATO, PB, PE, PG, PHOL, PJW, PLANB, PLAT, PM, PPP, PPS, PR, PRANDA, PRINC, PT, PTG, PTT, PTTGC, QH, QLC, RATCH, RCI, RCL, RML, ROBINS, RPC, RS, SABINA, SAT, SC, SCC, SCG, SCP, SEAOL, SENA, SF, SFP, SIAM, SIRI, SIS, SITHAI, SNC, SPALI, SPC, SPI, SPPT, SSSC, SST, STEC, SUSCO, SUTHA, SYMC, TAE, TAKUNI, TBSP, TCAP, TFD, THANI, THCOM, THREL, TIP, TISCO, TK, TKT, TMD, TMI, TMT, TNITY, TNL, TOP, TPCORP, TSR, TTCL, TTW, TVD, TWP, UMI, UV, WAVE, YUASA



บริษัทที่ได้คะแนน AGM Checklist 90 - 99 ได้แก่

2S, AAV, ABC, AEC, AF, AGE, AH, AI, AIE, AKP, AMANAH, AMARIN, AP, APCO, APCS, APURE, ARIP, ARROW, AS ASIA, ASIMAR, ASK, AUCT, BA, BANPU, BCP, BEC, BFIT, BGT, BH, BJC, BJCHI, BLA, BOL, BTNC, BWG, CBG, CENTEL, CHG, CHOW, CIG, CIMBT, CKP, CNT, COL, COM7, CPF, CPL, CPN, CRANE, CSC, CSP, DCON, DTAC, DTC, EA, EARTH, EASON, ECL, EE, ERW, FE, FER, FNS, FOCUS, FPI, FSMART, FSS, FVC, GBX, GCAP, GEL, GENCO, GL, GLOW, GYT, HARN, HOTPOT, HTC, HTECH, ICHI, IEC, IFEC, IFS, ILINK, INET, INSURE, IRCP, IT, JMT, JUBILE, JUTHA, K, KBS, KCAR, KKC, KTC, KWC, LEE, LH, LPN, LRH, LST, M, MAJOR, MAKRO, MALEE, MATCH, MBKET, MC, M-CHAI, MCOT, MCS, MEGA, MFEC, MINT, MK, MODERN, MPG, MTI, NC, NINE, NKI, NOBLE, NOK, NPP, NSI, NWR, OISHI, OTO, PAF, PCA, PCSGH, PDG, PDI, PERM, PF, PK, PL, PLE, PMTA, POST, PPM, PRAKIT, PREB, PRG, PRIN, PSL, PTTEP, PYLON, Q-CON, RICH, RICHY, RP, RWI, S, S & J, S11, SALEE, SMART, SAMCO, SAMTEL, SAPPE, SAUCE, SAWAD, SCB, SCCC, SCN, SEAFCO, SE-ED, SGF, SIM, SINGER, SKR, SLP, SMIT, SMK, SMM, SMPC, SNP, SOLAR, SPA, SPCG, SPVI, SR, SSF, STA, STPI, SUC, SVI, SVOA, SWC, SYNEX, SYNTEC, TACC, TASCO, TCC, TEAM, TF, TFI, TGCI, THAI, THANA, THE, THIP, THRE, TIC, TICON, TIPCO, TKN, TKS, TLUXE, TMB, TMC, TMILL, TNDT, TNP, TOG, TOPP, TPA, TPP, TRC, TRT, TRU, TRUE, TSE, TSTE, TTA, TTI, TU, TVI, TVT, TWPC, TYCN, UAC, UBIS, UOBKH, UP, UPF, UPOIC, UT, VARO, VIH, VNT, VTE, WACOAL, WICE, WIIK, WIN, WINNER, WORK, XO, ZMICO



บริษัทที่ได้คะแนน AGM Checklist 80 – 89 ได้แก่

A, ABICO, ACAP, AIT, AJD, AKR, AMATAV, ASEFA, ATP30, BAT-3K, BEM, BKD, BR, BROCK, BSBM, BUI, CEN, CGH, CHARAN, CHUO, CI, CMR, CNS, CPALL, CPI, CSR, CTW, CWT, DEMCO, DNA, DRACO, DSGT, EFORL, FANCY, GIFT, GLAND, GRAND, HPT, INOX, J, JAS, JTS, JWD, KC, KGI, KOOL, KTECH, KWG, LALIN, LDC, MATI, MBAX, MDX, MFC, MILL, MOONG, MSC, MTLs, NDR, NEWS, NMG, NNCL, NUSA, ORI, PIMO, PRECHA, RAM, ROH, ROJNA, SAFARI, SANKO, SCI, SIMAT, SMT, SORKON, SPRC, SSC, SUPER, T, TC, TCCC, TCJ, TCMC, TNPC, TPAC, TPOLY, TRITN, TRUBB, TSI, TWZ, U, UEC, UPA, UTP, UVAN, UWC, VI, VIBHA, VPO, WG, WHA

ที่มา : www.sec.or.th (ข้อมูล ณ วันที่ 01/02/60)

หมายเหตุ : ข้อมูล AGM ประจำปี 2559 จากสมาคมส่งเสริมผู้ลงทุนไทย